

Punkt Potwierdzający Profil Zaufany

W dniu 6 lutego 2013 r. został uruchomiony w Urzędzie Miasta Piotrkowa Trybunalskiego Punkt Potwierdzający Profil Zaufany (PZ). Punkt znajduje się w siedzibie Urzędu Miasta przy ul. Szkolnej 28 (wejście A) - Punkt Informacyjny. Profil Zaufany można potwierdzić w poniedziałek, środę i czwartek w godz. 7.30 - 15.30; we wtorek w godz. 7.30 - 17.00 oraz w piątki w godz. 7.30 - 14.00.

Profil Zaufany to inaczej bezpłatny podpis elektroniczny, dzięki któremu możesz załatwić wiele spraw urzędowych bez wychodzenia z domu, 24 godziny na dobę, z dowolnego miejsca. Wystarczy dostęp do Internetu, adresu e-mail i telefonu komórkowego.


Profil Zaufany można uzyskać online poprzez:

- założenie i potwierdzenie profilu za pomocą banku lub innego dostawcy tożsamości,
- złożenie wniosku i rozmowa wideo z urzędnikiem,
- założenie i potwierdzenie profilu za pomocą dowodu osobistego z warstwą elektroniczną i czytnika NFC,
- wypełnienie wniosku i potwierdzenie go w placówce.


Pamiętaj, że dane osobowe podane przez Ciebie podczas rejestracji muszą być zgodne z aktualnym aktem stanu cywilnego (urodzenia/małżeństwa).

UWAGA!!! Centralny Ośrodek Informatyki informuje, że opcja rejestracji użytkownika na ePUAP przez Punkt Potwierdzający została wyłączona.

Założenie i potwierdzenie profilu zaufanego korzystając z bankowości elektronicznej lub innego dostawcy tożsamości - [szczegółowe informacje](#).



Wykorzystaniem serwisu login.gov.pl po uprzednim zalogowaniu się na www.pz.gov.pl

profil zaufany   [Zaloguj się](#) [Zarejestruj się](#)

JAK KORZYSTAĆ BEZPIECZEŃSTWO AKTUALNOŚCI POMOC KONTAKT

 e-Doręczenia


Ważna informacja
Od 1 stycznia 2026 roku załatwisz sprawy urzędowe przez internet i skorzystasz z e-usług, tylko jeśli masz skrzynkę do e-Doręczeń.

 [Załącz skrzynkę do e-Doręczeń](#)

01 **Co to jest Profil Zaufany?**

Profil Zaufany to **bezpłatne narzędzie**, dzięki któremu można załatwiać sprawy urzędowe **online** w serwisach administracji publicznej, **bez wychodzenia z domu**.

 Teraz możesz założyć i potwierdzić Profil Zaufany online za pośrednictwem **bankowości elektronicznej**

 Dodatkowo, możesz założyć Profil Zaufany przez internet i potwierdzić go w **Punkcie Potwierdzającym** ▶

02 **Jak założyć i potwierdzić?**

24h/7 dni w tygodniu – Profil Zaufany możesz założyć i potwierdzić w pełni online przy pomocy **zewnętrznego dostawcy tożsamości, np. banku**

krok 1 W systemie bankowości elektronicznej twojego banku, **wypełnij formularz o założenie Profilu Zaufanego**

krok 2 Operację potwierdź **bankowym kodem autoryzacyjnym**. Na Twój adres mailowy otrzymasz potwierdzenie założenia konta

03 **Co mogę załatwić?**

- Załogować do **Internetowego Konta Pacjenta (IKP)**
- Podpisać **JPK_VAT**
- Złożyć **wniosek o rejestrację działalności gospodarczej**
- Zgłosić utratę **dokumentu tożsamości**
- Wystąpić o **Europejską Kartę Ubezpieczenia Zdrowotnego**
- Załatwić **sprawy urzędowe dla swojej rodziny**: becikowe, świadczenia rodzicielskie, Karta Dużej Rodziny, Świadczenie o Funduszu Alimentacyjnym
- Uzyskać **odpis aktu stanu cywilnego**
- **Dziesiątki innych spraw**

Wszystkie potrzebne informacje znajdują się na stronie pz.gov.pl.

Poniżej w załączniku znajduje się Instrukcja jak założyć Profil Zaufany.