

Punkt Potwierdzający Profil Zaufany

W dniu 6 lutego 2013 r. został uruchomiony w Urzędzie Miasta Piotrkowa Trybunalskiego Punkt Potwierdzający Profil Zaufany (PZ). Punkt znajduje się w siedzibie Urzędu Miasta przy ul. Szkolnej 28 (wejście A) - Punkt Informacyjny. Profil Zaufany można potwierdzić w poniedziałek, środę i czwartek w godz. 7.30 - 15.30; we wtorek w godz. 7.30 - 17.00 w piątki 7.30 - 14.00

Profil Zaufany to inaczej bezpłatny podpis elektroniczny, dzięki któremu możesz załatwić wiele spraw urzędowych bez wychodzenia z domu, 24 godziny na dobę, z dowolnego miejsca. Wystarczy dostęp do Internetu, adresu e-mail i telefonu komórkowego.

Profil Zaufany można uzyskać w 3 prostych krokach:


- załóż konto na platformie ePUAP - www.epuap.gov.pl,
- podczas zakładania konta na ePUAP podaj numer PESEL, a system automatycznie złoży wniosek o Profil Zaufany - na Twój adres e-mail przyjdzie potwierdzenie złożenia wniosku o PZ,
- w ciągu 30 dni udaj się do Punktu Informacyjnego Biura Obsługi Mieszkańców na ul. Szkolnej 28 (wejście A) w celu potwierdzenia danych - zabierz ze sobą aktualny dowód tożsamości (dowód osobisty lub paszport).

Pamiętaj, że dane osobowe podane przez Ciebie podczas rejestracji muszą być zgodne z aktualnym aktem stanu cywilnego (urodzenia/małżeństwa).

UWAGA!!! Centralny Ośrodek Informatyki informuje, że opcja rejestracji użytkownika na ePUAP przez Punkt Potwierdzający została wyłączona.


INNE SPOSOBY UZYSKANIA PROFILU ZAUFANEGO:

- 1. Profil Zaufany możesz również założyć nie wychodząc z domu, korzystając z bankowości elektronicznej lub innego dostawcy tożsamości - [szczegółowe informacje](#).**




2. Profil Zaufany możesz również uzyskać z wykorzystaniem serwisu login.gov.pl po uprzednim zalogowaniu się na www.pz.gov.pl

Wysoki kontrast



➔
Zaloguj się
Zarejestruj się

PROFIL ZAUFANY
AKTUALNOŚCI
POMOC
KONTAKT



Masz firmę? Podpisz JPK_VAT profilem zaufanym

Pobierz bezpłatną aplikację
Podpisz Profilem Zaufanym

01

Co to jest Profil Zaufany?

Profil Zaufany to **bezpłatne narzędzie**, dzięki któremu można załatwiać sprawy urzędowe **online** w serwisach administracji publicznej, **bez wychodzenia z domu**.

Teraz możesz założyć i potwierdzić Profil Zaufany online za pośrednictwem **bankowości elektronicznej**

Dodatkowo, możesz założyć Profil Zaufany przez internet i potwierdzić go w **Punkcie Potwierdzającym** ➔

02

Jak założyć i potwierdzić?

24h/7 dni w tygodniu – Profil Zaufany możesz założyć i potwierdzić w pełni online przy pomocy **zewnętrznego dostawcy tożsamości**, np. banku

krok 1 W systemie bankowości elektronicznej twojego banku, **wypełnij formularz o założenie Profilu Zaufanego**

krok 2 Operację potwierdź **bankowym kodem autoryzacyjnym**. Na Twój adres mailowy otrzymasz potwierdzenie założenia konta

03

Co mogę załatwić?

- Zalogować do **Internetowego Konta Pacjenta (IKP)**
- Podpisać **JPK_VAT**
- Złożyć **wniosek o rejestrację działalności gospodarczej**
- Zgłosić utratę **dokumentu tożsamości**
- Wystąpić o **Europejską Kartę Ubezpieczenia Zdrowotnego**
- Załatwić **sprawy urzędowe** dla swojej **rodziny**: becikowe, świadczenia rodzicielskie, Karta Dużej Rodziny, Świadczenie o Funduszu Alimentacyjnym
- Uzyskać **odpis aktu stanu cywilnego**

Poniżej znajduje się Instrukcja jak założyć Profil Zaufany.